



ATENEA MAMA Y PELVIS IPS S.A.S. ESTADOS FINANCIEROS

A 31 DE DICIEMBRE DE 2024 Y 2023

Contenido

ESTADO DE SITUACIÓN FINANCIERA.....	3
ESTADO DEL RESULTADO INTEGRAL.....	4
ESTADO DE CAMBIOS EN EL PATRIMONIO	5
ESTADO DE FLUJOS DE EFECTIVO.....	6
1 Información general	7
2 Declaración de cumplimiento con las NIF para Pymes:.....	7
3 Resumen de políticas contables	8
4 Efectivo y equivalentes de efectivo	10
5 Cuentas por cobrar comerciales y otras cuentas por cobrar.....	10
6 Activos por impuestos corrientes	11
7 Pagos anticipados.....	11
8 Propiedades planta y equipo.....	11
9 Obligaciones financieras proveedores y cuentas por pagar.....	12
10 Obligaciones laborales.....	12
11 Patrimonio.....	13
12 Ingresos	13
13 Costos y gastos.....	13
14 Transacciones con partes relacionadas.....	15
14.1 Transacciones con accionistas	15
15 Hechos ocurridos en el transcurso del periodo sobre el que se informa.....	15

ATENEA MAMA Y PELVIS I.P.S S.A.S - 900.819.216-5
ESTADO DE SITUACIÓN FINANCIERA INDIVIDUAL
AL 31 DE DICIEMBRE DE 2024 Y 2023
(Cifras expresadas en pesos colombianos)

ACTIVOS	<u>Notas</u>	<u>2024</u>	<u>2023</u>
Activos corrientes			
Efectivo y equivalentes de efectivo	4	13.714.465	10.938.627
Deudores comerciales y otros	5	286.032.367	341.590.846
Activos por impuestos corrientes	6	63.986.849	38.040.325
Pagos anticipados	7	16.937.369	10.235.531
Total activos corrientes		<u>380.671.050</u>	<u>400.805.329</u>
Activos no corrientes			
Propiedades, plata y equipo	8	217.472.113	219.725.123
Total activos no corrientes		<u>217.472.113</u>	<u>219.725.123</u>
Total Activos		<u>598.143.163</u>	<u>620.530.452</u>
 PASIVOS Y PATRIMONIO			
Pasivos corrientes			
Cuentas por pagar	9	93.817.394	84.894.567
Obligaciones laborales	10	6.872.150	5.373.052
Total pasivos corrientes		<u>100.689.544</u>	<u>90.267.619</u>
Total Pasivos		<u>100.689.544</u>	<u>90.267.619</u>
 Patrimonio de los accionistas			
PATRIMONIO			
Capital suscrito y pagado		1.000.000.000	1.000.000.000
Reservas		0	0
Resultados del Ejercicio		-32.809.214	-7.780.771
Ganancias acumuladas (Perdidas)		-469.737.167	-461.956.396
Total patrimonio	11	<u>497.453.619</u>	<u>530.262.833</u>
Total pasivos y patrimonio		<u>598.143.163</u>	<u>620.530.452</u>

Véanse las notas que se acompañan a los Estados Financieros



CARLOS ALBERTO RESTREPO RAMIREZ
Representante Legal




BEATRIZ ELENA DE LOS RIOS GOMEZ
Contadora TP 97992-T

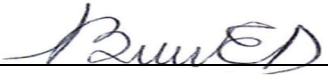
ATENEA MAMA Y PELVIS I.P.S S.A.S - 900.819.216-5
ESTADO DE RESULTADO INTEGRAL INDIVIDUAL
PARA LOS AÑOS TERMINADOS EL 31 DE DICIEMBRE DE 2024 Y 2023
(Cifras expresadas en pesos colombianos)

	<u>NOTAS</u>	<u>2024</u>	<u>2023</u>
Ingresos de actividades ordinarias	12	377.961.284	366.841.161
Costo Servicios		-129.303.433	-133.451.556
Ganancia bruta		248.657.851	233.389.606
Gastos de Administración	13	-277.996.523	-229.634.902
Gastos de Ventas	13	-4.391.770	-3.203.755
Ganancia Operacional		-33.730.442	550.948
Otros ingresos	12	9.522.162	27.019
Gastos financieros	13	-7.242.284	-6.522.257
Otros gastos	13	-1.358.650	-1.836.482
Ganacia antes de impuesto a la renta		-32.809.214	-7.780.771
Gasto por Impuesto a la renta	13	0	0
Ganancia / Perdidas del Periodo		-32.809.214	-7.780.771

Véanse las notas que se acompañan a los Estados Financieros



CARLOS ALBERTO RESTREPO RAMIREZ
Representante Legal



BEATRIZ ELENA DE LOS RIOS GOMEZ
Contadora TP 97992-T

ATENEA MAMA Y PELVIS I.P.S S.A.S - 900.819.216-5
ESTADO DE CAMBIOS EN EL PATRIMONIO
AL 31 DE DICIEMBRE
(Cifras expresadas en pesos colombianos)

	Capital Suscrito y Pagado	Ganancias Acumuladas Adopción NIF	Ganancias/ Pérdidas Acumuladas	Total
Saldo al 31 de diciembre de 2022	1.000.000.000	0	-461.956.396	538.043.604
Aportes de los accionistas	0			0
Resultado del período			-7.780.771	-7.780.771
Apropiaciones			0	0
Dividendos decretados			0	0
Saldo al 31 de diciembre de 2023	1.000.000.000	0	-469.737.167	530.262.833
Aportes de los accionistas	0			0
Resultado del período			-32.809.214	-32.809.214
Apropiaciones			0	0
Dividendos decretados			0	0
Saldo al 31 de diciembre de 2024	1.000.000.000	0	-502.546.381	497.453.619


CARLOS ALBERTO RESTREPO RAMIREZ
Representante Legal


BEATRIZ ELENA DE LOS RIOS GOMEZ
Contadora TP 97992-T

ATENEA MAMA Y PELVIS I.P.S S.A.S - 900.819.216-5
ESTADO DE FLUJOS DE EFECTIVO INDIVIDUAL
PARA LOS AÑOS TERMINADOS EL 31 DE DICIEMBRE DE 2024 Y 2023
(Cifras expresadas en miles de pesos colombianos)

	<u>2024</u>	<u>2023</u>
Flujos de efectivo por actividades de operación:		
Resultado del período	-32.809.214	-7.780.771
Ajustes por ingresos y gastos que no requirieron uso de efectivo:		
Flujo de efectivo incluido en actividades de inversión		
Cambios en activos y pasivos de operación		
(Aumento) Disminución en deudores comerciales y otros	55.558.479	21.110.494
(Aumento) Disminución en impuestos corrientes	-25.946.524	-18.998.171
(Aumento) Disminución en pagos anticipados	-6.701.838	-7.732.890
(Disminución) Aumento en cuentas por pagar	8.922.827	-16.688.553
(Disminución) Aumento en impuestos corrientes por pagar	0	0
(Disminución) Aumento en obligaciones laborales	1.499.098	2.664.099
(Disminución) Aumento Anticipos y avances recibidos	0	0
Efectivo neto generado por actividades de operación	522.828	-27.425.792
 Flujos de efectivo por actividades de inversión:		
Compras de propiedades, planta y equipo	2.253.010	31.965.510
Efectivo neto utilizado en actividades de inversión	2.253.010	31.965.510
 Flujos de efectivo por actividades de financiación:		
Aportes de los accionistas	0	0
Efectivo neto utilizado en actividades de financiación	0	0
 Aumento neto en el efectivo y equivalentes al efectivo	2.775.838	4.539.718
Efectivo y equivalentes al efectivo al comienzo del período	10.938.627	6.398.909
Efectivo y equivalentes al efectivo al final del período	13.714.465	10.938.627



CARLOS ALBERTO RESTREPO RAMIREZ
Representante Legal



BEATRIZ ELENA DE LOS RIOS GOMEZ
Contadora TP 97992-T

ATENEA MAMA Y PELVS IPS S.A.S.

POLÍTICAS CONTABLES Y NOTAS EXPLICATIVAS A LOS ESTADOS FINANCIEROS PARA EL AÑO 2023

(Cifras expresadas en miles de pesos colombianos)

1 Información general

ATENEA MAMA Y PELVS IPS S.A.S. Es una Sociedad por Acciones Simplificada, la cual se constituyó por documento Privado del 1 de febrero de 2015, registrado en la Cámara de Comercio de Medellín el 11 de febrero de 2015, en el libro 9, bajo el número 2256.

El domicilio principal es Calle 19 A 44 25 CS 2219 Medellín, Antioquia, Colombia

La sociedad tiene por objeto social, la realización de consultas médicas especializadas, con énfasis en la salud femenina y la prestación de servicios conexos, tales como ayudas diagnósticas y ultrasonidos.

2 Declaración de cumplimiento con las NIF para Pymes:

Los estados financieros de ATENEA MAMA Y PELVS IPS S.A.S., entidad individual, correspondientes a los años terminados el 31 de diciembre de 2024 y 2023, se han elaborado de acuerdo con la Norma Internacional de Información Financiera para Pequeñas y Medianas Entidades (NIIF para las PYMES) emitida por el Consejo Internacional de Normas de Contabilidad (IASB por sus siglas en inglés), y vigente en el ordenamiento jurídico colombiano de conformidad con la emisión del Decreto Reglamentario 2170 de 2017, emitido por el Ministerio de Comercio Industria y Turismo, donde se modifican parcialmente los marcos técnicos de las Normas de Información Financiera y de aseguramiento de la información previstos en los artículos 1.1.1.2. y 1.2.1.1., del Libro 1, del Decreto 2420 de 2015, modificado por los Decretos 2496 de 2015, 2131 y 2132 de 2016, respectivamente, y además se dictaron otras disposiciones, en relación con la NIIF 16, las enmiendas a la NIC 40, a la NIIF 2 y a la NIIF 4 y las mejoras anuales al ciclo 2014-2016, el cual es aplicable a partir del 1 de enero de 2018 y otros requerimientos de información de los organismos de vigilancia y control en Colombia, los cuales no se contradicen con la NIIF.

La aplicación de los requerimientos de la NIIF para las PYMES a transacciones y sucesos suele requerir el juicio profesional. La información sobre juicios esenciales y causas clave de incertidumbre en las estimaciones son útiles para evaluar la situación financiera, el rendimiento y los flujos de efectivo de la Compañía. Por ello la preparación de los presentes estados financieros conforme a la NIIF para PYMES requiere el uso de

estimaciones y supuestos críticos que afectan los montos reportados de ciertos activos y pasivos, así como también ciertos ingresos y gastos.

Los presentes estados financieros comprenden los estados de situación financiera, los estados de resultados integrales por método directo, los estados de cambios en el patrimonio y los estados de flujo de efectivo del año 2024 y 2023, y sus correspondientes notas explicativas.

La moneda funcional y de presentación de los estados financieros es el peso colombiano (COP) y las cifras originadas en otras divisas han sido convertidas empleando las tasas de cambio de mercado apropiadas conforme a los requerimientos de marco técnico contable.

3 Resumen de políticas contables

Efectivo y equivalentes de efectivo

Se incluye dentro del efectivo todos los dineros que la empresa tiene disponibles para su uso

Inmediato en caja, cuentas corrientes y cuentas de ahorro y se mantienen a su valor nominal.

Deudores comerciales y otras cuentas por cobrar

Las cuentas por cobrar se miden al costo histórico y se registran por el valor expresado en la factura o documento de cobro equivalente.

Cuando no se tenga certeza de poder recuperar una cuenta por cobrar, debe establecerse una cuenta que muestre el deterioro (provisión) que disminuya las respectivas cuentas por cobrar.

Propiedades, planta y equipo

Las propiedades, planta y equipo se miden al costo menos la depreciación acumulada y cualquier pérdida por deterioro del valor acumulada. La depreciación se reconoce sobre la base de línea recta para reducir el costo estimado de las propiedades, planta y equipo.

Para el cálculo de la depreciación de las propiedades, planta y equipo se utilizan las siguientes vidas útiles y tasas anuales:

Clase de activo	Vida útil	Tasa de depreciación
Equipo médico - científico	10 años	10%
Muebles y Equipo de oficina	10 años	10%
Equipo de computo	3 años	33%

Las erogaciones por reparaciones menores, mantenimiento normal de los activos y todas aquellas actividades que mantienen el servicio y capacidad de uso del activo en condiciones normales se cargan a gastos del período.

Obligaciones financieras, proveedores y cuentas por pagar.

Las obligaciones financieras y cuentas por pagar se medirán a su costo histórico.

La empresa deberá efectuar la causación de los intereses en forma periódica, registrándolos en el estado de resultados y afectando las correspondientes cuentas del estado de situación financiera.

Obligaciones laborales.

Las obligaciones laborales son de corto plazo y se clasifican dentro de los pasivos corrientes, medidos al valor que la empresa espera pagar. La empresa tiene planes de aportes definidos a corto plazo a los empleados, los cuales se miden de acuerdo con lo establecido en las normas legales y se reconocen en la medida en que los empleados prestan sus servicios.

Reconocimiento de ingresos de actividades ordinarias

Los ingresos se miden por referencia al valor razonable del pago recibido o por recibir por la empresa de los servicios proporcionados, sin contar impuestos sobre ventas y neto de rebajas, descuentos comerciales y similares. La política contable para cada grupo de ingresos es la siguiente:

Ingresos por prestación de servicios

Los ingresos procedentes de la prestación de servicios se reconocen hasta el grado en que se ha prestado el servicio, considerando de las siguientes alternativas la que mejor refleje el trabajo realizado:

(a) la proporción de los costos incurridos por el trabajo ejecutado hasta la fecha, en relación con los costos totales estimados. Los costos incurridos por el trabajo ejecutado no incluyen los costos relacionados con actividades futuras, tales como materiales o pagos anticipados.

(b) inspecciones del trabajo ejecutado

(c) la terminación de una proporción física de la transacción del servicio o del contrato de trabajo.

Otros ingresos

Los otros ingresos corresponden a los incrementos en los beneficios económicos, diferentes de la venta de bienes y la prestación de servicios. Su medición inicial se hará con referencia al valor de la contrapartida recibida o por recibir.

Arrendamientos

Los pagos por concepto de arrendamiento, ya sea que se trate de arrendamiento operativo o financiero, así como los pagos en virtud de contratos de arrendamiento con opción de compra la empresa los reconocerá como gasto.

Cualquier contrato de arrendamiento que afecte a la empresa se tratará como arrendamiento operativo. No habrá lugar a ningún registro contable al inicio de un contrato de arrendamiento.

En lo sucesivo, los pagos que se deriven del contrato se llevarán al estado de resultados.

4 Efectivo y equivalentes de efectivo

El efectivo y equivalentes de efectivo al 31 de diciembre de 2024 y 2023, incluyen los siguientes componentes:

	2.024	2.023
BANCOS	13.514.465	10.738.627
CAJA	200.000	200.000
Total general	13.714.465	10.938.627

5 Cuentas por cobrar comerciales y otras cuentas por cobrar

Los deudores comerciales y otros comprenden:

	2.024	2.023
CUENTAS POR COBRAR (<i>Convenios y aseguradoras</i>)	90.598.409	77.544.166
CUENTAS POR COBRAR A TRABAJADORES	-0-	41.740
CUENTAS POR COBRAR A ACCIONISTAS (1)	194.306.371	248.057.338
DEUDORES VARIOS	1.127.587	15.947.602
Total general	286.032.367	341.590.846

(1) Las cuentas por cobrar a accionistas corresponden a cuotas de capitalización realizadas y que los accionistas pagaran dentro del plazo que les otorga la ley.

6 Activos por impuestos corrientes

El saldo de anticipos de impuestos y contribuciones al 31 de diciembre de 2024 y 2023 obedece a:

	2.024	2.023
AUTORETENCION RENTA	4.261.000	3.968.148
RETENCION EN LA FUENTE POR COBRAR	18.886.849	14.474.313
RETEICA POR COBRAR	0	294.864
SALDO A FAVOR EN RENTA	40.839.000	19.303.000
Total general	63.986.849	38.040.325

7 Pagos anticipados

	2.024	2.023
SEGUROS Y FIANZAS PREPAGADOS	16.937.369	10.235.531
Total general	16.937.369	10.235.531

8 Propiedades planta y equipo

El movimiento de las propiedades, planta y equipo para el año 2024 es el siguiente:

SALDO CONTABLE AL 31 DE DICIEMBRE DE 2024 COSTO BRUTO

	Equipo médico - científico	Equipo de Oficina	Equipo de computo	Total
Saldo inicial	350.847.661	2.238.906	3.189.850	356.276.417
Traslado	-0-	-0-	-0-	-0-
Compras o Activos en Curso	36.787.094	-0-	-0-	-0-
Retiros	-0-	-0-	-0-	-0-
SALDO FINAL	387.634.755	2.238.906	3.189.850	393.063.511

SALDO CONTABLE AL 31 DE DICIEMBRE DE 2024 DEPRECIACIÓN ACUMULADA

	Equipo médico - científico	Equipo de Oficina	Equipo de Computo	Total
Saldo inicial	133.620.620	2.043.368	887.306	136.551.294
Depreciación del año	37.835.568	141.252	1.063.284	39.040.104
Retiros	-0-	-0-	-0-	-0-
Saldo final	171.456.188	2.184.620	1.950.590	175.591.398

Valor en Libros	216.178.567	54.286	887.306	217.472.113
------------------------	--------------------	---------------	----------------	--------------------

9 Obligaciones financieras proveedores y cuentas por pagar.

El saldo de las cuentas por pagar al 31 de diciembre de 2024 y 2023 comprenden:

	2.024	2.023
COSTOS Y GASTOS POR PAGAR	29.240.244	20.063.652
RETENCION EN LA FUENTE	347.947	930.910
IMPUESTOS, GRAVAMENES Y TASAS	-0-	-0-
RETENCIONES Y APORTES DE NOMINA	1.556.552	1.049.249
ACREEDORES VARIOS	62.131.601	62.131.601
OTROS PASIVOS	541.050	719.155
Total general	93.817.394	84.894.567

10 Obligaciones laborales.

Los beneficios a empleados corresponden a las prestaciones sociales establecidas por ley.

	2.024	2.023
SALARIO POR PAGAR	-0-	-0-
CESANTIAS CONSOLIDADAS	5.002.103	4.416.829
INTERESES CESANTIAS	522.122	493.456
VACACIONES CONSOLIDADAS	1.347.925	462.767
Total general	6.872.150	5.373.052

11 Patrimonio

El capital accionario representa el valor nominal de las acciones que han sido emitidas.

El capital accionario de la Compañía al 31 de diciembre de 2024, consiste en un capital suscrito y pagado de \$1.000.000 (2023– 1.000.000) de acciones ordinarias con un valor nominal de mil pesos cada una. Todas las acciones son igualmente elegibles para recibir dividendos y reembolsos de capital y representan un voto en la asamblea de accionistas.

12 Ingresos

Los ingresos de actividades ordinarias de los años 2024 y 2023, incluyen:

Ingresos de actividades ordinarias Netos	2.024	2.023
SERVICIOS DE CONSULTA, DIAGNOSTICO Y PROCEDIMIENTOS MEDICOS.	377.961.284	366.841.161
Total general	377.961.284	366.841.161

Los otros ingresos de los años 2024 y 2023, comprenden:

Otros ingresos	2.024	2.023
DESCUENTOS COMERCIALES CONDI	102.096	9.014
INGRESOS POR INTERESES	11.192	5.001
DIVERSOS	3.933	3.004
INDEMNIZACIONES Y RECUPERACIONES	9.404.940	-0-
Total general	9.522.162	27.019

13 Costos y gastos

Costos por servicios	2.024	2.023
HONORARIOS MEDICOS	97.098.266	96.076.570
COSTOS SERVICIOS PRESTADOS	32.205.167	37.374.986
Total general	129.303.433	133.451.556

Gastos de administración	2.024	2.023
GASTOS DEL PERSONAL	101.618.474	71.941.631
IMPUESTOS	3.666.167	2.605.967

HONORARIOS	75.158.200	66.162.000
CONTRIBUCIONES Y AFILIACIONES	-0-	1.369.595
SEGUROS	767.745	-0-
SERVICIOS	22.381.076	15.734.267
GASTOS LEGALES	2.123.100	8.947.015
MANTENIMIENTO Y REPARACIONES	2.842.846	2.636.184
DEPRECIACIONES	39.040.104	35.955.360
AMORTIZACIONES	14.739.190	13.094.205
DIVERSOS	15.659.621	11.488.678
Total general	277.996.523	229.634.902

Gastos de ventas	2.024	2.023
SERVICIOS - PUBLICIDAD	4.391.770	3.190.755
IMPUESTOS	-0-	13.000
Total general	4.391.770	3.203.755

Gastos financieros	2.024	2.023
GMF	1.675.758	1.779.224
COMISIONES FINANCIERAS	1.437.911	1.444.936
GASTOS BANCARIOS	2.142.451	1.935.873
INTERESES FINANCIEROS	1.921.164	1.362.225
Total general	7.242.284	6.522.257

Otros egresos	2.024	2.023
IMPUESTOS ASUMIDOS	466.612	45.648
IVA MAYOR VALOR DEL GTO	892.038	626.934
MULTAS, SANCIONES Y LITIGIOS	-0-	-0-
OTROS GTOS DIVERSOS NO OPERAC.	-0-	1.163.900
Total general	1.358.650	1.836.482

Gasto por impuesto a la renta	2.024	2.023
IMPUESTOS DE RENTA Y COMPLEMENTARIOS	-0-	-0-
Total general	-0-	-0-

En cuanto al año gravable 2024, no se contabilizó ninguna provisión de impuesto de renta por las pérdidas registradas que presentó la compañía en este año y que no dan lugar a pago de impuestos por generación de renta, ni tampoco a pago de impuesto por renta presuntiva, ya que a partir del año 2021 el porcentaje a aplicar a la renta líquida por el cálculo de renta presuntiva se redujo al 0% según el artículo 188 del estatuto tributario, lo que se resume en un pago de impuesto de renta de cero(-0-) pesos para el 2024.

14 Transacciones con partes relacionadas

Las partes relacionadas de la compañía incluyen sus accionistas y personal clave de la gerencia.

14.1 Transacciones con accionistas

Al 31 de diciembre de 2024, existe un saldo por cobrar a los accionistas que obedecen a la capitalización que se hizo en el mes de diciembre de 2023 y que será cancelada en el transcurso del año 2025, en concordancia con los plazos que la ley otorga.

15 Hechos ocurridos en el transcurso del periodo sobre el que se informa.

Después de la fecha de cierre del Balance General no se presentaron hechos favorables o desfavorables a la empresa que requirieran ajustar los estados financieros para su presentación.

CERTIFICACIÓN DE ESTADOS FINANCIEROS

Señores

Asamblea General de Accionistas o Junta de Socios

La Ciudad

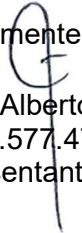
Nosotros el representante legal y contador general Certificamos que hemos preparado los Estados Financieros básicos de **ATENEA MAMA Y PELVIS I.P.S. S.A.S.** con Nit **900819216-5**, al 31 de diciembre de 2024, se han elaborado de acuerdo con la Norma Internacional de Información Financiera para Pequeñas y Medianas Entidades (NIIF para las PYMES) emitida por el Consejo Internacional de Normas de Contabilidad (IASB por sus siglas en inglés), establecidos en el Nuevo Marco Técnico Normativo que deben aplicar las sociedades pertenecientes al Grupo 2, de acuerdo con lo establecido por el Decreto Reglamentario N° 3022 del 27 de diciembre de 2013, modificado por el Decreto Reglamentario N° 2267 del 11 de noviembre de 2014, ambas normas compiladas a su vez en el Decreto Reglamentario N° 2420 del 14 de diciembre de 2015, modificado posteriormente por los Decretos Reglamentarios N° 2496 del 23 de diciembre de 2015 y el N° 2131 del 22 de diciembre de 2016, incluyendo las correspondientes notas que forman parte de las revelaciones y que componen un todo indivisible con los estados financieros.

Además:

- a. Las cifras incluidas son fielmente tomadas de los libros oficiales y auxiliares respectivos.
- b. No hemos tenido conocimiento de irregularidades que involucren a miembros de la Administración o empleados, que puedan tener efecto de importancia relativa sobre los estados financieros enunciados.
- c. Garantizamos la existencia de los activos y pasivos cuantificables, así como sus derechos y obligaciones registrados de acuerdo con cortes de documentos y con las acumulaciones y compensaciones contables de sus transacciones en el ejercicio. Valuados utilizando métodos de reconocido valor técnico.
- d. Confirmamos la integridad de la información proporcionada puesto que todos los hechos económicos, han sido reconocidos en ellos.
- e. Los hechos económicos se han registrado, clasificado, descrito y revelado dentro de los Estados Financieros Básicos y sus respectivas notas, incluyendo sus gravámenes, restricciones a los activos; pasivos reales y contingentes, así como también las garantías que hemos dado a terceros; y,
- f. No se han presentado hechos posteriores en el curso del período que requieran ajuste o revelaciones en los estados financieros o en las notas subsecuentes.
- g. La empresa ha cumplido con las normas de Seguridad Social de acuerdo con el Decreto 1406/99 y el pago oportuno de sus obligaciones parafiscales.
- h. En cumplimiento del artículo 1° de la Ley 603/2000 declaramos que el software utilizado tiene la licencia correspondiente y cumple por tanto con las normas de derecho de autor.

Dado en Medellín a los 07 días del mes de marzo del año 2025.

Cordialmente,


Carlos Alberto Restrepo Ramírez
C.C 71.577.470
Representante Legal


Beatriz Elena De Los Ríos Gómez
T.P.97992-T